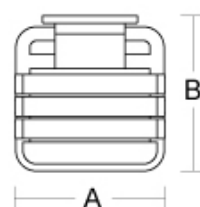
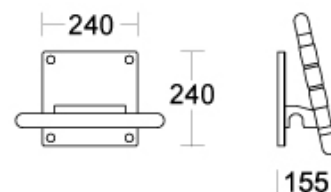


4CN.447.000B

SEGGIOLINO RIBALTABILE

Questo prodotto contribuisce ai crediti LEED®



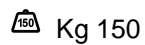
Dimensioni: 380 * x 400 * mm Seggiolino ribaltabile realizzato in poliammide PA6 con struttura portante interna in acciaio con trattamento resistente alla corrosione. Seduta costituita da fasce in poliammide PA6. Seduta reclinabile per ridurre l'ingombro in posizione di non utilizzo. Piastra di fissaggio a muro in acciaio con trattamento resistente alla corrosione con copertura in poliammide PA6. Staffa di rotazione in alluminio pressofuso con rivestimento in poliammide PA6. Piastra da fissare con 4 viti e tasselli di fissaggio a muro. Inclusi 4 tappi coprivite in poliammide in dotazione. Seggiolino completo di kit di fissaggio su calcestruzzo, pietra naturale e mattone pieno con viti in acciaio inox. Disponibili su richiesta kit di fissaggio per altre tipologie di materiali. Dimensioni piastra di fissaggio a muro: 240 mm x 240 mm x 18.5 mm. Profondità totale seggiolino 400 * mm. Larghezza seduta 380 * mm. (dimensioni di massimo ingombro) * Il materiale plastico utilizzato non presenta effetti citotossiciti (Test condotti secondo EN ISO 10993-5). Articolo conforme ad EN12182 (Prodotti destinati all'assistenza di persone con disabilità)

4CN.447.000B
SEGGIOLINO RIBALTABILE

Polyamide 6

- .A1 - BIANCO PLUS
- .01 - BIANCO
- .02 - BISCOTTO
- .03 - GIALLO PASTELLO
- .04 - GIALLO
- .05 - BLU PASTELLO
- .07 - GRIGIO
- .09 - ROSSO
- .10 - NERO
- .17 - ANTRACITE

CERTIFICAZIONI



This product is only offered in a European format
